



Compañía de Empaques
Fibra de líderes

ESTADOS FINANCIEROS
A SEPTIEMBRE 30 DE 2014

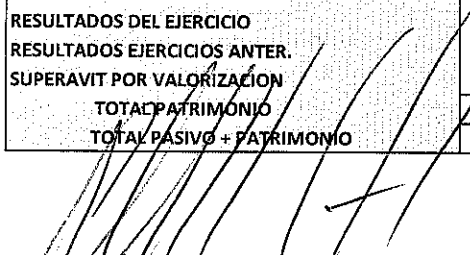
BALANCE GENERAL
ESTADO DE RESULTADOS
ESTADO DE FLUJO DE EFECTIVO
NOTAS


COMPAÑÍA DE EMPAQUES S.A.
BALANCE GENERAL
 En millones de pesos

ACTIVO	Dic - 2013		Sep - 2014		Var. Dic -Sep	
	\$	%	\$	%	\$	%
DISPONIBLE	5,072	2%	3,616	2%	(1,456)	-29%
DEUDORES	30,425	14%	33,092	14%	2,667	9%
INVENTARIOS	18,024	8%	26,408	11%	8,384	47%
OTROS ACTIVOS	125	0%	1,935	1%	1,810	1448%
DIFERIDOS	602	0%	940	0%	338	56%
TOTAL ACTIVO CORRIENTE	54,248	25%	65,991	27%	11,743	22%
INVERSIONES	19,793	9%	19,949	8%	156	1%
DEUDORES	1,161	1%	661	0%	(500)	-43%
PROPIEDAD, PLANTA Y EQUIPO	23,450	11%	28,670	12%	5,220	22%
VALORIZACIONES	114,108	54%	125,083	52%	10,975	10%
TOTAL ACTIVO NO CORRIENTE	158,512	75%	174,363	73%	15,851	10%
TOTAL ACTIVO	212,760	100%	240,354	100%	27,594	13%

PASIVO	Dic - 2013		Sep - 2014		Var. Dic -Sep	
	\$	%	\$	%	\$	%
OBLIG. FINANCIERAS	26,953	13%	33,783	14%	6,830	25%
PROVEEDORES	12,091	6%	17,896	7%	5,805	48%
CUENTAS POR PAGAR	3,847	2%	5,316	2%	1,469	38%
IMP.TOS., GRAVAMENES Y TASAS	786	0%	704	0%	(82)	-10%
OBLIGACIONES LABORALES	3,394	2%	4,090	2%	696	21%
PASIVOS ESTIMADOS Y PROV.	-	0%	663	0%	663	N/A
TOTAL PASIVO CORRIENTE	47,071	22%	62,452	26%	3,269	7%
OBLIGACIONES FINANCIERAS	5,257	2%	8,325	3%	-805	-15%
IMP.TOS., GRAVAMENES Y TASAS	591	0%	421	0%	-224	-38%
PENSIONES DE JUBILACION	5,430	3%	5,430	2%	1	0%
TOTAL PASIVO NO CORRIENTE	11,278	5%	14,176	6%	-1,028	-9%
TOTAL PASIVO	58,349	27%	76,628	32%	2,241	4%


PATRIMONIO	Dic - 2013		Sep - 2014		Var. Dic -Sep	
	\$	%	\$	%	\$	%
CAPITAL SOCIAL	17	0%	17	0%	0	0%
SUPERAVIT MET. PARTICIPACION	349	0%	457	0%	164	47%
RESERVAS LEGALES	49	0%	49	0%	0	0%
A DISPOSICION MAXIMO ORGANISMO	12,290	6%	14,121	6%	1,890	15%
PRIMA EN COLOCACION DE ACCIONES	501	0%	501	0%	0	0%
REVALORIZACION PATRIMONIO	22,804	10%	21,180	9%	0	0%
RESULTADOS DEL EJERCICIO	5,093	2%	2,318	1%	-2,427	-48%
RESULTADOS EJERCICIOS ANTER.	-	0%	-	0%	0	N/A
SUPERAVIT POR VALORIZACION	114,108	54%	125,083	52%	1	0%
TOTAL PATRIMONIO	154,411	73%	163,726	68%	-372	0%
TOTAL PASIVO + PATRIMONIO	212,760	100%	240,354	100%	1,869	1%



 PEDRO MIGUEL ESTRADA LONDOÑO
 Presidente


 AIDA ELENA BRANDÁ GALLEGO
 Contadora TP 97947-T

COMPAÑÍA DE EMPAQUES S.A.
ESTADO DE RESULTADOS A SEPTIEMBRE
 En millones de pesos

DETALLE	REAL				Índice R/R
	2013	%	2014	%	
VENTAS NETAS	98,850	100.0%	101,460	100.0%	102.6%
- C.M.V.	78,354	79.3%	82,968	81.8%	105.9%
Costos de Pdn.	27,433	27.8%	27,341	26.9%	99.7%
Costo Materia Pr.	50,921	51.5%	55,627	54.8%	109.2%
UTILIDAD INDUSTRIAL	20,496	20.7%	18,492	18.2%	90.2%
- GASTOS GENERALES	13,102	13.3%	13,266	13.1%	101.3%
Administración	5,414	5.5%	6,026	5.9%	111.3%
Ventas	7,688	7.8%	7,240	7.1%	94.2%
UTILIDAD DE OPER.	7,394	7.5%	5,226	5.2%	70.7%
Financieros	966	1.0%	1,049	1.0%	108.6%
Otros Ingresos	1,249	1.3%	1,449	1.4%	116.0%
Otros Egresos	1,337	1.4%	917	0.9%	68.6%
Diferencia en cambio neta	(2,041)	-2.1%	(2,315)	-2.3%	NA
Operaciones de cobertura	1,177	1.2%	1,191	1.2%	101.2%
UTIL. ANTES IMPTO	5,476	5.5%	3,585	3.5%	65.5%
Prov. Imp. de renta	2,157	2.2%	1,267	1.2%	58.7%
UTIL. NETA	3,319	3.4%	2,318	2.3%	40.8%
EBITDA	11,374	11.5%	9,306	9.2%	


 PEDRO MIGUEL ESTRADA LONDOÑO
 Presidente


 AÍDA ELENA GRANDA GALLEGO
 Contadora TP 97947-T


COMPAÑÍA DE EMPAQUES S.A.
ESTADO DE FLUJO DE EFECTIVO
MÉTODO INDIRECTO
A SEPTIEMBRE 30 DE 2014
EN MILLONES DE PESOS

	ORIGEN	APLICACIÓN
RESULTADO NETO	2,318	
VARIACIÓN EN CUENTAS DEL ACTIVO		
DEPRECIACIÓN	4,080	
PAGOS POR ANTICIPADO		338
CUENTAS POR COBRAR		3,500
INVENTARIO		8,385
AJUSTE POR DIFERENCIA EN CAMBIO MÉTODO DE PARTICIPACIÓN		156
PROVISIÓN CARTERA	29	
OTROS ACTIVOS		4,766
VARIACIÓN DE LAS CUENTAS DEL PASIVO		
IMPUESTO AL PATRIMONIO	138	
CÁLCULO ACTUARIAL		
PROVEEDORES	5,805	
COSTOS Y GASTOS POR PAGAR	543	
RETENCIONES EN LA FUENTE	130	
IMPUESTO A LAS VENTAS RETENIDO	8	
RETENCIONES Y APORTES DE NÓMINA		70
ACREEDORES VARIOS		6
IMPUESTO SOBRE LAS VENTAS POR PAGAR		45
IMPUESTO A LAS IMPORTACIONES		347
OBLIGACIONES LABORALES		2,023
PROVISIÓN PARA COSTOS Y GASTOS	664	
PROVISIÓN PARA OBLIGACIONES LABORALES	2,718	
PROVISIÓN PARA OBLIGACIONES FISCALES	1,303	
OTROS PASIVOS	15	
PATRIMONIO		717
TOTAL FLUJO DE EFECTIVO GENERADO EN LA OPERACIÓN	17,751	20,353
FLUJO DE EFECTIVO NETO DE LA OPERACIÓN		(2,602)
ACTIVIDADES DE INVERSIÓN		(6,343)
VARIACIONES EN INVERSIONES		
VARIACIONES EN PROPIEDADES		6,343
TOTAL FLUJO DE EFECTIVO EN INVERIONES		6,343
TOTAL FLUJO DE EFECTIVO NETO EN ACTIVIDADES DE INVERSIÓN		(6,343)

ACTIVIDADES DE FINANCIACIÓN		7,489
VARIACIÓN DE OBLIGACIONES FINANCIERAS	9,897	
PAGO DE DIVIDENDOS		2,409
TOTAL FLUJO DE EFECTIVO EN ACTIVIDADES DE FINANCIACIÓN	9,898	2,409
TOTAL FLUJO DE EFECTIVO NETO EN ACTIVIDADES DE FINANCIACIÓN		7,489
VARIACIÓN NETA DEL EFECTIVO		(1,456)
EFFECTIVO INICIAL		5,072
EFFECTIVO FINAL		3,616
DIFERENCIA		0


 PEDRO MIGUEL ESTRADA LONDOÑO

Presidente


 AÍDA ELÉNA GRANDA GALLEGO
 Contadora TP 97947-T

COMPAÑÍA DE EMPAQUES
NOTAS RELATIVAS AL BALANCE GENERAL
A SEPTIEMBRE 30 DE 2014
 En millones de pesos

DEUDORES

	Diciembre 31 de 2013	Septiembre 30 de 2014
Clientes	23,386	26,283
Cuentas corrientes comerciales depósitos	199	389
	20	30
Ingresos por cobrar	2,765	2,905
Anticipos y avances	2,628	2,276
Anticipos de impuestos	1,202	1,027
Cuentas por cobrar a trabajadores	225	182
TOTAL	30,425	33,092

INVENTARIOS

	Diciembre 31 de 2013	Septiembre 30 de 2014
Materias primas	5,078	9,722
Productos en proceso	4,306	4,100
Productos terminados	5,044	5,485
Mercancías no fabricadas por la cia	20	28
Materias, respuestos y accesorios	3,416	3,804
Inventarios en tránsito	160	3,329
Provisión para protección de inventa	0	(60)
TOTAL	18,024	26,408

PROPIEDAD PLANTA Y EQUIPO

	Diciembre 31 de 2013	Septiembre 30 de 2014
Terrenos	406	406
Construcciones en curso	1,277	5,783
Maquinaria y equipo en montaje	276	793
Construcciones y edificaciones	7,580	7,566
Maquinaria y equipo	63,342	64,477
Equipo de oficina	1,030	1,043
Equipo de computo y comunicación	590	593
Flota y equipo de transporte	800	644
Acueductos, plantas y redes	69	69
Propiedad planta y equi en trans	1	137
Bienes en leasing	0	2,969
SUBTOTAL	75,371	84,480
Depreciacion acumulada	(51,921)	(55,705)
Amortización bienes en leasing		(105)
TOTAL	23,450	28,670

CUENTAS POR PAGAR

	Diciembre 31 de 2013	Septiembre 30 de 2014
Costos y gastos por pagar	2,114	2,684
Dividendos	778	1,631
Retenciones en la fuente	235	373
Retenciones y aportes de nomina	377	310
Impuesto diferido	98	62
Ingresos recibidos por anticipado	0	0
Anticipos y avances	190	236
Otros(Obligacion neta Derivados)	55	20
TOTAL	3,847	5,316

OBLIGACIONES FINANCIERAS

	Diciembre 31 de 2013	Septiembre 30 de 2014
Sobregiros bancarios	21	-
Bancos nacionales en dolares	22,322	28,683
Bancos nacionales tarjetas de credito	239	232
Bancos nacionales en pesos	1,985	2,836
Leasing en pesos	-	63
Bancos del exterior leasing en dolares	2,386	1,969
Total Corto Plazo	26,953	33,783
Bancos nacionales en dolares	-	809
Leasing en pesos	-	113
Bancos del exterior leasing en dolares	5,257	4,403
Bancos nacionales en pesos	-	3,000
Total Largo Plazo	5,257	8,325
TOTAL OBLIGACIONES FINANCIERAS	32,210	42,108

COMPAÑÍA DE EMPAQUES
NOTAS RELATIVAS AL ESTADO DE RESULTADOS
A SEPTIEMBRE 30 DE 2014
En millones de pesos

COSTOS DE PRODUCCIÓN

	2,013	2,014
Mano de obra directa e indirecta	17,435	16,643
servicios de terceros	1,232	1,115
Energía	3,533	3,441
Repuestos	2,114	2,324
Depreciación	3,692	3,832
Otros	(573)	(14)
TOTAL	27,433	27,341

GASTOS DE ADMINISTRACIÓN

	2,013	2,014
Gastos del personal	3,293	3,406
Contrato sindical	498	470
Honorarios	240	322
Impuestos	374	373
Arrendamientos	123	85
Contribuciones y afiliaciones	96	99
Seguros	52	95
Servicios	258	317
Gastos legales	5	10
Mantenimiento y reparaciones	72	41
Gastos de viaje	13	36
Depreciaciones	83	91
Amortizaciones	0	0
Diversos	303	681
Provisión cartera	4	0
TOTAL	5,414	6,026

GASTOS DE VENTA

	2,013	2,014
Gastos del personal	1,789	1,862
Contrato sindical	20	26
Honorarios	158	114
Impuestos	536	540
Arrendamientos	54	74
Contribuciones y afiliaciones	6	9
Seguros	149	147
Fletes nacionales	2,715	2,587
Fletes de exportacion	446	480
Montacargas	163	128
Gastos de exportacion	78	138
Servicios	429	90
Mantenimiento y reparaciones	80	10
Gastos de viaje	150	136
Depreciaciones	204	207
Representación	26	-
Comisiones	135	200
Descuentos, Rebates y otros	550	492
TOTAL	7,688	7,240

GASTOS FINANCIEROS


	2,013	2,014
Gastos bancarios	63	62
Intereses	602	724
Gravamen a los movimintos financieros	301	263
TOTAL	966	1,049

OTROS INGRESOS


	<u>2,013</u>	<u>2,014</u>
Intreses	85	45
Descuentos	210	154
Subtotal ingresos financieros	<u>295</u>	<u>199</u>
Otros	379	73
Arrendamientos	8	8
Servicios	240	509
Comisiones	57	35
Excedentes industriales	100	136
Indemnizaciones	139	165
Recuperaciones	31	324
Subtotal Otros	<u>954</u>	<u>1,250</u>
Total otros ingresos	<u>1,249</u>	<u>1,449</u>

OTROS EGRESOS

	<u>2,012</u>	<u>2,013</u>
Prov para protec de inventarios	180	-
Cancelacion de cuentas incobrables	-	110
Perdida por siniestros	138	32
Fletes de exportación	-	391
Descuentos y otros	328	341
Impuesto al patrimonio	620	-
Gastos no deducibles	71	43
TOTAL	<u>1,337</u>	<u>917</u>



PEDRO MIGUEL ESTRADA LONDOÑO
Presidente



AIDA ELENA GRANDA GALLEGO
Contadora TP 97947-T