



Compañía de Empaques
Fibra de líderes

ESTADOS FINANCIEROS
A JUNIO 30 DE 2014

BALANCE GENERAL
ESTADO DE RESULTADOS
ESTADO DE FLUJO DE EFECTIVO
NOTAS

COMPAÑÍA DE EMPAQUES S.A.

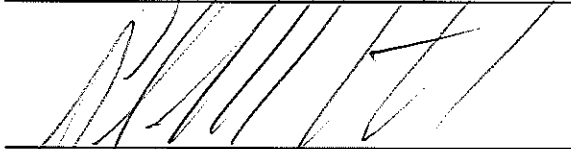
BALANCE GENERAL


En millones de pesos

ACTIVO	Dic - 2013		Junio - 2014		Var. Dic-Jul	
	\$	%	\$	%	\$	%
DISPONIBLE	5,072	2%	5,596	2%	524	9%
INVERSIONES	-	0%	-	0%	0	N.A.
DEUDORES	30,425	14%	30,940	14%	515	2%
INVENTARIOS	18,024	8%	18,781	8%	757	4%
OTROS ACTIVOS	125	0%	-	0%	-125	N.A.
DIFERIDOS	602	0%	1,249	1%	647	52%
TOTAL ACTIVO CORRIENTE	54,248	25%	56,566	25%	2,318	4%
					0	N.A.
INVERSIONES	19,793	9%	19,743	9%	-50	0%
DEUDORES	1,161	1%	796	0%	-365	-46%
PROPIEDAD, PLANTA Y EQUIPO	23,450	11%	24,854	11%	1,404	6%
OTROS ACTIVOS	-	0%	-	0%	0	N.A.
VALORIZACIONES	114,108	54%	125,188	55%	11,080	9%
TOTAL ACTIVO NO CORRIENTE	158,512	75%	170,581	75%	12,069	7%
TOTAL ACTIVO	212,760	100%	227,147	100%	14,387	6%

PASIVO	Dic - 2013		Junio - 2014		Var. Dic - Dic	
	\$	%	\$	%	\$	%
OBLIG. FINANCIERAS	26,953	13%	27,628	12%	-574	-2%
PROVEEDORES	12,091	6%	13,371	6%	3,349	25%
CUENTAS POR PAGAR	3,847	2%	6,495	3%	12	0%
IMPTOS., GRAVAMENES Y TASAS	786	0%	1,487	1%	-318	-25%
OBLIGACIONES LABORALES	3,394	2%	3,196	1%	5	0%
PASIVOS ESTIMADOS Y PROV.	-	0%	617	0%	795	N.A.
DIFERIDOS	-	0%	-	0%	0	N.A.
OTROS PASIVOS	-	0%	-	0%	0	N.A.
TOTAL PASIVO CORRIENTE	47,071	22%	52,794	23%	3,269	7%
OBLIGACIONES FINANC	5,257	2%	5,847	3%	-805	-19%
IMPTOS., GRAVAMENES Y TASAS	591	0%	676	0%	-224	-33%
PENSIONES DE JUBILACION	5,430	3%	5,430	2%	1	0%
TOTAL PASIVO NO CORRIENTE	11,278	5%	11,953	5%	-1,028	-10%
TOTAL PASIVO	58,349	27%	64,747	29%	2,241	4%

PATRIMONIO	Dic - 2013		Junio - 2014		Var. Dic - Dic	
	\$	%	\$	%	\$	%
CAPITAL SOCIAL	17	0%	17	0%	0	0%
SUPERAVIT MET. PARTICIPACION	349	0%	300	0%	164	N.A.
RESERVAS LEGALES	49		49		0	0%
A DISPOSICION MAXIMO ORGANISM	12,290	6%	14,121	6%	1,890	15%
PRIMA EN COLOCACION DE ACCIONE	501		501		0	0%
REVALORIZACION PATRIMONIO	22,004	10%	21,592	10%	0	0%
RESULTADOS DEL EJERCICIO	5,093	2%	632	0%	-2,427	-94%
RESULTADOS EJERCICIOS ANTER.	-	0%	-	0%	0	N.A.
SUPERAVIT POR VALORIZACION	114,108	54%	125,188	55%	1	0%
TOTAL PATRIMONIO	154,411	73%	162,400	71%	-372	0%
TOTAL PASIVO + PATRIMONIO	212,760	100%	227,147	100%	1,869	1%



 PÉDRO MIGUEL ESTRADA LONDOÑO
 PRESIDENTE


 AÍDA ELENA GRANDA GALLEGO
 Contadora TP 97947-T

COMPAÑÍA DE EMPAQUES S.A.
ESTADO DE RESULTADOS A JUNIO
 En millones de pesos

DETALLE	REAL				Indice
	2013	%	2014	%	R/R
VENTAS NETAS	64,506	100.0%	65,894	100.0%	102.2%
- C.M.V.	50,455	78.2%	55,001	83.5%	109.0%
Costos de Pdn.	17,957	27.8%	18,516	28.1%	103.1%
Costo Materia Pr.	32,498	50.4%	36,485	55.4%	112.3%
UTILIDAD INDUSTRIAL	14,051	21.8%	10,893	16.5%	77.5%
- GASTOS GENERALES	8,376	13.0%	8,820	13.4%	105.3%
Administracion	3,556	5.5%	4,015	6.1%	112.9%
Ventas	4,820	7.5%	4,805	7.3%	99.7%
UTILIDAD DE OPER.	5,675	8.8%	2,073	3.1%	36.5%
Financieros	694	1.1%	655	1.0%	94.4%
Otros Ingresos	450	0.7%	1,087	1.6%	241.6%
Otros Egresos	1,034	1.6%	645	1.0%	62.4%
Diferencia en cambio neta	(2,356)	-3.7%	510	0.8%	NA
Operaciones de cobertura	722	1.1%	(1,365)	-2.1%	N.A.
UTIL. ANTES IMPTO	2,763	5.5%	1,005	1.8%	36.4%
Prov. Imp. de renta	952	1.9%	373	0.7%	39.2%
UTIL. NETA	1,811	3.6%	632	1.1%	34.9%
Grav. Gubernamen.	1,458		1,361		
% Real Tasa Imptos/util	87.2%		172.5%		
% Real Tasa Imptos/ventas	3.7%		2.6%		



 PEDRO MIGUEL ESTRADA LONDOÑO
 PRESIDENTE

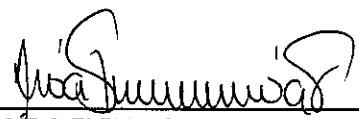

 AÍDA ELENA GRANDA GALLEGO
 Contadora TP 97947-T

COMPAÑÍA DE EMPAQUES S.A.
ESTADO DE FLUJO DE EFECTIVO
MÉTODO INDIRECTO
A JUNIO 30 DE 2014
EN MILLONES DE PESOS

	ORIGEN	APLICACIÓN
RESULTADO NETO	632	
VARIACIÓN EN CUENTAS DEL ACTIVO		
DEPRECIACIÓN	2,713	
PAGOS POR ANTICIPADO		647
CUENTAS POR COBRAR		461
INVENTARIO		757
AJUSTE POR DIFERENCIA EN CAMBIO MÉTODO DE PARTICIPA	50	
PROVISIÓN CARTERA		45
OTROS ACTIVOS	138	
VARIACIÓN DE LAS CUENTAS DEL PASIVO		
IMPUESTO AL PATRIMONIO	699	
CÁLCULO ACTUARIAL		
PROVEEDORES	1,280	
COSTOS Y GASTOS POR PAGAR		141
RETENCIONES EN LA FUENTE	87	
IMPUESTO A LAS VENTAS RETENIDO	2	
RETENCIONES Y APORTES DE NÓMINA		68
ACREEDORES VARIOS	36	
IMPUESTO SOBRE LAS VENTAS POR PAGAR	323	
IMPUESTO A LAS IMPORTACIONES		237
OBLIGACIONES LABORALES		2,037
PROVISIÓN PARA COSTOS Y GASTOS	617	
PROVISIÓN PARA OBLIGACIONES LABORALES	1,839	
PROVISIÓN PARA OBLIGACIONES FISCALES	356	
OTROS PASIVOS	1,065	
PATRIMONIO		461
TOTAL FLUJO DE EFECTIVO GENERADO EN LA OPERACIÓN	9,837	4,854
FLUJO DE EFECTIVO NETO DE LA OPERACIÓN		4,983
ACTIVIDADES DE INVERSIÓN		
VARIACIONES EN INVERSIONES		
VARIACIONES EN PROPIEDADES		4,129
TOTAL FLUJO DE EFECTIVO EN INVERIONES		4,129
TOTAL FLUJO DE EFECTIVO NETO EN ACTIVIDADES DE INVERSIÓN		(4,129)

ACTIVIDADES DE FINANCIACIÓN		(330)
VARIACIÓN DE OBLIGACIONES FINANCIERAS	1,264	
PAGO DE DIVIDENDOS		1,594
TOTAL FLUJO DE EFECTIVO EN ACTIVIDADES DE FINANCIACIÓN	1,264	1,594
TOTAL FLUJO DE EFECTIVO NETO EN ACTIVIDADES DE FINANCIACIÓN		(330)
VARIACIÓN NETA DEL EFECTIVO		524
EFFECTIVO INICIAL		5,072
EFFECTIVO FINAL		5,596
DIFERENCIA		0


 PEDRO MIGUEL ESTRADA LONDOÑO
 PRESIDENTE


 AIDA ELENA GRANDA GALLEGO
 Contadora TP 97947-T

COMPAÑÍA DE EMPAQUES
NOTAS RELATIVAS AL BALANCE GENERAL
A JUNIO 30 DE 2014
En millones de pesos

DEUDORES

	Diciembre 31 de 2013	Junio 30 de 2014
Clientes	23,386	24,729
Cuentas corrientes comerciales	199	282
depositos	20	20
Ingresos por cobrar	2,765	2,700
Anticipos y avances	2,628	977
Anticipos de impuestos	1,202	2,007
Cuentas por cobrar a trabajadores	225	225
TOTAL	30,425	30,940

INVENTARIOS

	Diciembre 31 de 2013	Junio 30 de 2014
Materias primas	5,078	2,465
Productos en proceso	4,306	3,670
Productos terminados	5,044	6,086
Mercancias no fabricadas por la cia	20	34
Materias, respuestos y accesorios	3,416	3,635
Inventarios en transito	160	2,951
Provision para proteccion de inventa		(60)
TOTAL	18,024	18,781

PROPIEDAD PLANTA Y EQUIPO

	Diciembre 31 de 2013	Junio 30 de 2014
Terrenos	406	406
Construcciones en curso	1,277	4,278
Maquinaria y equipo en montaje	276	992
Construcciones y edificaciones	7,580	7,566
Maquinaria y equipo	63,342	63,663
Equipo de oficina	1,030	1,036
Equipo de comput y comunicaci3n	590	592
Flota y equipo de transporte	800	644
Acueductos, plantas y redes	69	69
Propiedad planta y equi en trans	1	51
SUBTOTAL	75,371	79,297
Depreciacion acumulada	(51,921)	(54,443)
TOTAL	23,450	24,854

CUENTAS POR PAGAR

	Diciembre 31 de 2013	Junio 30 de 2014
Costos y gastos por pagar	2,114	1,992
Dividendos	778	2,446
Retenciones en la fuente	235	325
Retenciones y aportes de nomina	377	310
Impuesto diferido	98	115
Ingresos recibidos por anticipado	0	0
Anticipos y avances	190	14
Otros(Obligacion neta Derivados)	55	1,293
TOTAL	3,847	6,495

OBLIGACIONES FINANCIERAS

	Diciembre 31 de 2013	Junio 30 de 2014
Sobregiros bancarios	21	-
Bancos nacionales en pesos	1,985	2,333
Bancos nacionales en dolares	22,322	23,474
Bancos nacionales tarjetas de credito	239	80
Bancos del exterior leasing en dolares	2,386	1,741
Total Corto Plazo	26,953	27,628
Bancos nacionales en dolares	-	-
Bancos del exterior leasing en dolares	5,257	2,747
Bancos nacionales en pesos		3,100
Total Largo Plazo	5,257	5,847
TOTAL OBLIGACIONES FINANCIERAS	32,210	33,475

COMPAÑÍA DE EMPAQUES
NOTAS RELATIVAS AL ESTADO DE RESULTADOS
A JUNIO 30 DE 2013
En millones de pesos

COSTOS DE PRODUCCIÓN

	2,013	2,014
Mano de obra directa e indirecta	11,675	11,206
servicios de terceros	809	774
Energía	2,336	2,299
Repuestos	1,329	1,600
Depreciación	2,464	2,566
Otros	(656)	71
TOTAL	17,957	18,516

GASTOS DE ADMINISTRACIÓN

	2,013	2,014
Gastos del personal	2,213	2,257
Contrato sindical	340	328
Honorarios	170	207
Impuestos	251	251
Arrendamientos	81	58
Contribuciones y afiliaciones	64	35
Seguros	32	61
Servicios	169	222
Gastos legales	2	10
Mantenimiento y reparaciones	29	32
Gastos de viaje	1	28
Depreciaciones	53	60
Amortizaciones	0	0
Diversos	149	466
Provisión cartera	2	0
TOTAL	3,556	4,015

GASTOS DE VENTA		
	2,013	2,014
Gastos del personal	1,227	1,255
Contrato sindical	12	17
Honorarios	134	78
Impuestos	359	354
Arrendamientos	36	50
Contribuciones y afiliaciones	6	(1)
Seguros	99	99
Fletes nacionales	1,757	1,669
Fletes de exportacion	315	350
Montacargas	109	83
Gastos de exportacion	53	97
Servicios	288	52
Mantenimiento y reparaciones	33	10
Gastos de viaje	94	105
Depreciaciones	136	137
Representacion	8	-
Utiles y papeleria	94	107
Otros diversos	59	343
Provisiones	1	-
TOTAL	4,820	4,805


GASTOS FINANCIEROS		
	2,013	2,014
Gastos bancarios	41	38
Intereses	433	444
Gravamen a los movimintos financieros	220	173
TOTAL	694	655

OTROS INGRESOS

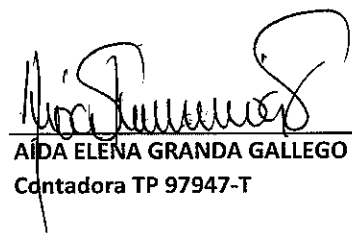
	<u>2,013</u>	<u>2,014</u>
Intreses	50	37
Descuentos	145	101
Subtotal ingresos financieros	195	138
Otros	11	62
Arrendamientos	8	-
Servicios	134	356
Comisiones	44	31
Excedentes industriales	38	64
Indemnizaciones	-	155
Recuperaciones	20	281
Subtotal Otros	255	949
Total otros ingresos	450	1,087

OTROS EGRESOS

	<u>2,012</u>	<u>2,013</u>
Prov para protec de inventarios	120	-
Cancelacion de cuentas incobrables	-	110
Perdida por siniestros	2	32
Descuentos	-	236
Impuesto al patrimonio	479	235
Gastos no deducibles	413	-
Donaciones y otros	20	32
TOTAL	1,034	645



PEDRO MIGUEL ESTRADA LONDOÑO
PRESIDENTE



AÍDA ELENA GRANDA GALLEGO
Contadora TP 97947-T