

GRUPO COMPAÑÍA DE EMPAQUES - TEXCOMERCIAL S.A.S. - TEXCOMERCIAL S.A.


BALANCE GENERAL CONSOLIDADO

A diciembre 31

(Expresados en millones de pesos)

	Notas	2014	2013
ACTIVOS			
ACTIVO CORRIENTE			
DISPONIBLE		5,976,718	11,168,871
INVERSIONES		-	-
DEUDORES	2 - 4	88,542,568	47,231,938
INVENTARIOS	2	55,307,078	36,675,891
OTROS ACTIVOS		1,538,282	981,985
TOTAL ACTIVO CORRIENTE		151,364,646	96,058,685
ACTIVO NO CORRIENTE			
INVERSIONES	2 - 6	114,043	114,043
DEUDORES		649,852	1,100,911
PROPIEDAD, PLANTA Y EQUIPO	2 - 7	36,753,793	23,725,265
OTROS ACTIVOS		628,967	214,115
VALORIZACIONES	8	128,718,141	124,724,895
TOTAL ACTIVO NO CORRIENTE		166,864,796	149,879,229
TOTAL ACTIVOS		318,229,442	245,937,914
CUENTAS DE ORDEN DEUDORAS		133,717,723	132,191,991
CUENTAS DE ORDEN ACREEDORAS POR CONTRA		110,937,267	116,257,602
Razón de liquidez		1.26	1.38
PASIVOS			
PASIVO CORRIENTE			
OBLIGACIONES FINANCIERAS	9	45,849,302	35,848,514
PROVEEDORES		52,463,068	19,464,207
CUENTAS POR PAGAR		7,995,872	4,335,899
IMPUESTOS GRAVÁMENES Y TASAS		2,887,291	1,959,417
OBLIGACIONES LABORALES	10	4,480,610	4,248,563
OTROS PASIVOS		6,345,542	3,606,180
TOTAL PASIVO CORRIENTE		120,021,685	69,462,780
PASIVO NO CORRIENTE			
OBLIGACIONES FINANCIERAS	9	19,356,459	5,257,841
IMPUESTOS GRAVÁMENES Y TASAS		292,216	590,712
PENSIONES DE JUBILACIÓN	10	5,580,075	5,777,250
TOTAL PASIVO NO CORRIENTE		25,228,750	11,625,803
TOTAL PASIVOS		145,250,435	81,088,583
CUENTAS DE ORDEN ACREEDORAS		110,937,267	116,257,602
CUENTAS DE ORDEN DEUDORAS POR CONTRA		133,717,723	132,191,991
PATRIMONIO			
	11		
CAPITAL SOCIAL		17,556	17,556
RESERVAS		16,018,613	12,832,945
PRIMA EN COLOCACION DE ACCIONES		500,990	500,990
REVALORIZACION PATRIMONIO		21,726,828	22,550,306
RESULTADOS DEL EJERCICIO	14	5,996,879	4,222,639
SUPERAVIT POR VALORIZACION	8	128,718,141	124,724,895
TOTAL PATRIMONIO	13	172,979,007	164,849,331
TOTAL PASIVO + PATRIMONIO		318,229,442	245,937,914
Razón de Propiedad		54.36%	67.03%


 PEDRO MIGUEL ESTRADA LONDOÑO
 Presidente


 AIDA ELENA GRANDA GALLEGO
 Contadora T.P. 97947 - T


LUIS ANGEL GRISALES CONTRERAS
 Revisor Fiscal T.P. 43607-T


Miembro de Chapman Contadores y Auditores SAS


Original Firmado

GRUPO COMPAÑÍA DE EMPAQUES - TEXCOMERCIAL S.A.S. - TEXCOMERCIAL S.A.
ESTADO DE RESULTADOS CONSOLIDADO
AÑO 2014
EN MILES DE PESOS

<u>Notas</u>	<u>2014</u>		<u>2013</u>	
Ventas Netas	270,644,892	100%	221,635,697	100%
Costo de Ventas	223,791,060	83%	180,525,189	81%
UTILIDAD BRUTA EN VENTAS	46,853,832	17%	41,110,508	19%
Gastos de Administración y Venta	36,870,052	14%	33,375,344	15%
UTILIDAD OPERACIONAL	9,983,780	4%	7,735,164	3%
Otros Ingresos	21,205,140	8%	8,919,645	4%
Otros Egresos	21,202,207	8%	9,424,072	4%
UTILIDAD O PÉRDIDA NO OPERACIONAL	2,933	0%	(504,427)	0%
UTILIDAD ANTES DE IMPUESTO	9,986,713	4%	7,230,737	3%
IMPUESTO DE RENTA	3,989,834	1%	3,008,098	1%
UTILIDAD NETA DESPUÉS DE IMPUESTO 14	5,996,879	2%	4,222,639	2%


PEDRO MIGUEL ESTRADA LONDOÑO
 Presidente


AÍDA ELENA GRANDA GALLEGO
 Contadora T.P. 97947 - T


LUIS ÁNGEL GRISALES CONTRERAS
 Revisor Fiscal T.P. 43607-T
 Miembro de Chapman Contadores y Auditores SAS

Original Firmado

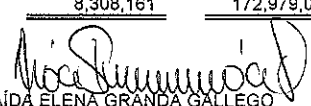
COMPAÑÍA DE EMPAQUES S.A.-TEXCOMERCIAL S.A.S-TEXCOMERCIAL S.A. ECUADOR
ESTADO DE CAMBIOS EN EL PATRIMONIO CONSOLIDADO


A Diciembre 31

(Expresado en miles de pesos colombianos)

	Saldo a 2013	Apropiación en 2014	Distribución en 2014	Saldo a 2014
Capital	<u>17,556</u>			<u>17,556</u>
Prima en colocación de acciones	<u>500,990</u>			<u>500,990</u>
Reservas obligatorias				
Legal	2,225,988	-		2,225,988
No distrib. Ley 75/86	<u>35,473</u>			<u>35,473</u>
	<u>2,261,461</u>	<u>-</u>	<u>-</u>	<u>2,261,461</u>
Reservas ocasionales				
Extraordinarias de previsión	11,690			11,690
Protección y recuperación de activos	4,424			4,424
Capitalización económica	5,846			5,846
Fomento económico	4,616			4,616
Futuros repartos	12,570,168	3,185,668		15,755,836
Otras Consolidaciones	(2,136,727)			(2,136,727)
Readquisición acciones	5,203			5,203
Acciones propias readquiridas	(5,203)			(5,203)
Reservas de capital	<u>111,467</u>			<u>111,467</u>
Subtotal	<u>10,571,484</u>	<u>3,185,668</u>	<u>-</u>	<u>13,757,152</u>
Total reservas	<u>12,832,945</u>	<u>3,185,668</u>	<u>-</u>	<u>16,018,613</u>
Revalorización patrimonio	<u>22,550,306</u>		<u>823,478</u>	<u>21,726,828</u>
Resultado ejercicio 2012/2013	<u>4,222,639</u>	<u>5,996,879</u>	<u>4,222,639</u>	<u>5,996,879</u>
Superávit por Valorización				
De inversiones	79,075		-	79,075
De propiedad planta y equipo	<u>124,645,820</u>	<u>3,993,246</u>	<u>-</u>	<u>128,639,066</u>
	<u>124,724,895</u>	<u>3,993,246</u>	<u>-</u>	<u>128,718,141</u>
Dividendos decretados \$ 22 por acción y por mes pagaderos en efectivo de abril de 2014 a marzo de 2015		<u>3,262,044</u>	<u>3,262,044</u>	
Total patrimonio	<u>164,849,331</u>	<u>16,437,837</u>	<u>8,308,161</u>	<u>172,979,007</u>


 PEDRO MIGUEL ESTRADA LONDOÑO
 Presidente


 AÍDA ELENA GRANDA GALLEGO
 Contadora T.P. 97947 - T



 LUIS ANGEL GRISALES CONTRERAS
 Revisor Fiscal T.P. 43607-T
 Miembro de Chapman Contadores y Auditores SAS


Original Firmado

COMPANÍA DE EMPAQUES S.A.-TEXCOMERCIAL S.A.S-TEXCOMERCIAL S.A. ECUADOR
ESTADO DE FLUJOS DE EFECTIVO CONSOLIDADO
A diciembre 31
(Expresado en miles de pesos colombianos)

	<u>2014</u>	<u>2013</u>
Efectivo neto generado por la operación		
Utilidad neta	5,996,879	4,222,639
Depreciación	5,631,984	5,429,618
Disminución de otros activos	-	47,322
Disminución en gastos pagados por anticipado	-	10,584
Aumento Impuestos gravámenes y tasas	927,874	-
Aumento de Obligaciones Laborales	232,047	-
Aumento Proveedores y cuentas por pagar	36,658,834	1,791,639
Aumento otros pasivos	2,739,362	1,641,032
Aumento en el patrimonio por consolidación	1,401,595	1,086,258
Subtotal	<u>47,591,696</u>	<u>10,006,453</u>
Aumento Deudores	40,859,571	5,253,774
Aumento Inventarios	18,631,187	7,852,874
Aumento en gastos pagados por anticipado	556,297	-
Aumento en otros activos	414,852	214,115
Disminución en proveedores y cuentas por pagar	-	156,652
Disminución en impuestos por pagar	298,496	959,717
Disminución neta en pensiones de jubilacion	197,175	345,837
Disminucion obligaciones laborales	-	232,702
Subtotal	<u>60,957,578</u>	<u>15,015,671</u>
Total Efectivo generado en la operación	<u>(7,369,003)</u>	<u>(786,579)</u>
Efectivo generado por la inversión		
Disminución en Inversiones		
Venta y retiro de inversiones	-	-
Venta y retiro de activos fijos	255,668	690,958
	<u>255,668</u>	<u>690,958</u>
Aumento en inversiones		
Cargo depreciación por venta y retiro de activos	242,824	401,368
Adquisición de activos fijos	18,673,356	4,411,133
	<u>18,916,180</u>	<u>4,812,502</u>
Total Efectivo generado por la inversión	<u>(18,660,512)</u>	<u>(4,121,544)</u>
Efectivo generado en la financiación		
Disminución en obligaciones financieras	-	-
Aumento de obligaciones financieras	24,099,406	9,443,032
Pago de dividendos	3,262,044	3,113,770
Total Efectivo generado en la financiación	<u>20,837,362</u>	<u>6,329,262</u>
Total aumento neto de efectivo (disminución)	<u>(5,192,153)</u>	<u>1,421,139</u>
Efectivo inicial	11,168,871	9,747,732
Efectivo final	<u>5,976,718</u>	<u>11,168,871</u>


PE德罗 MIGUEL ESTRADA LONDOÑO
 Presidente


AIDA ELENA GRANDA GALLEGO
 Contadora T.P. 97947 - T


LUIS ANGEL GRISALES CONTRERAS
 Revisor Fiscal T.P. 43607-T
 Miembro de Chapman Contadores y Auditores SAS


Original Firmado

GRUPO COMPAÑÍA DE EMPAQUES - TEXCOMERCIAL S.A.S. - TEXCOMERCIAL S.A.
ESTADO DE CAMBIOS EN LA SITUACIÓN FINANCIERA CONSOLIDADO


A diciembre 31

(Expresados en millones de pesos)

	2014	2013	Aumento (Disminución)
CAPITAL DE TRABAJO	31,342,961	26,595,905	4,747,056
Origen de Fondos			
Utilidad del ejercicio	5,996,879	4,222,639	
Gasto depreciación	5,631,984	5,429,618	
Venta y retiro de Activos fijos	255,668	690,958	
Disminución en otros activos	-	-	
Disminución en los deudores a largo plazo	451,059	-	
Aumento en las obligaciones financieras a largo plazo	14,098,618	182,481	
Variación en el patrimonio por la consolidación	1,401,595	1,086,258	
	<u>27,835,803</u>	<u>11,611,954</u>	
Aplicación de Fondos			
Dividendos decretados	3,262,044	3,113,770	
Adquisición de activos fijos	18,673,356	4,411,133	
Aumento en inversiones que no afectan el capital de trabajo	-	-	
Disminución neta de pensiones de jubilación	197,175	345,837	
Aumento en otros activos	414,852	214,115	
Aumento en deudores a largo plazo	-	203,426	
Variación en el patrimonio por la consolidación	-	-	
Disminución en el impuesto a las importaciones a largo plazo	298,496	320,802	
Cargos a depreciación por ventas y retiro de propiedad planta y equipo	242,824	401,368	
	<u>23,088,747</u>	<u>9,010,451</u>	
Aumento en el capital de trabajo	<u>4,747,056</u>	<u>2,601,503</u>	
	<u>27,835,803</u>	<u>11,611,954</u>	



PEDRO MIGUEL ESTRADA LONDOÑO
Presidente



AIDA ELENA GRANDA GALLEGO
Contadora T.P. 97947 - T



LUIS ANGEL GRISALES CONTRERAS
Revisor Fiscal T.P. 43607-T
Miembro de Chapman Contadores y Auditores SAS

Original Firmado

GRUPO COMPAÑÍA DE EMPAQUES - TEXCOMERCIAL S.A.S. - TEXCOMERCIAL S.A.
 VARIACIÓN EN EL CAPITAL DE TRABAJO CONSOLIDADO

A diciembre 31

(Expresados en millones de pesos)

	2014	2013	Aumento (Disminución)
CAPITAL DE TRABAJO	31,342,961	26,595,905	4,747,056
VARIACIONES EN EL ACTIVO CORRIENTE			
DISPONIBLE	5,976,718	11,168,871	(5,192,153)
DEUDORES	88,542,568	47,231,938	41,310,630
INVENTARIOS	55,307,078	36,675,891	18,631,187
GASTOS PAGADOS POR ANTICIPADO Y OTROS ACTIVOS CORRIENTES	1,538,282	981,985	556,297
TOTAL ACTIVO CORRIENTE	151,364,646	96,058,685	55,305,961
VARIACIONES EN EL PASIVO CORRIENTE			
OBLIGACIONES FINANCIERAS	45,849,302	35,848,514	10,000,788
PROVEEDORES	52,463,068	19,464,207	32,998,861
CUENTAS POR PAGAR	7,995,872	4,335,899	3,659,973
IMPUESTOS GRAVÁMENES Y TASAS	2,887,291	1,959,417	927,874
OBLIGACIONES LABORALES	4,480,610	4,248,563	232,047
OTROS PASIVOS	6,345,542	3,606,180	2,739,362
TOTAL PASIVO CORRIENTE	120,021,685	69,462,780	50,558,905
TOTAL VARIACIONES	31,342,961	26,595,905	4,747,056